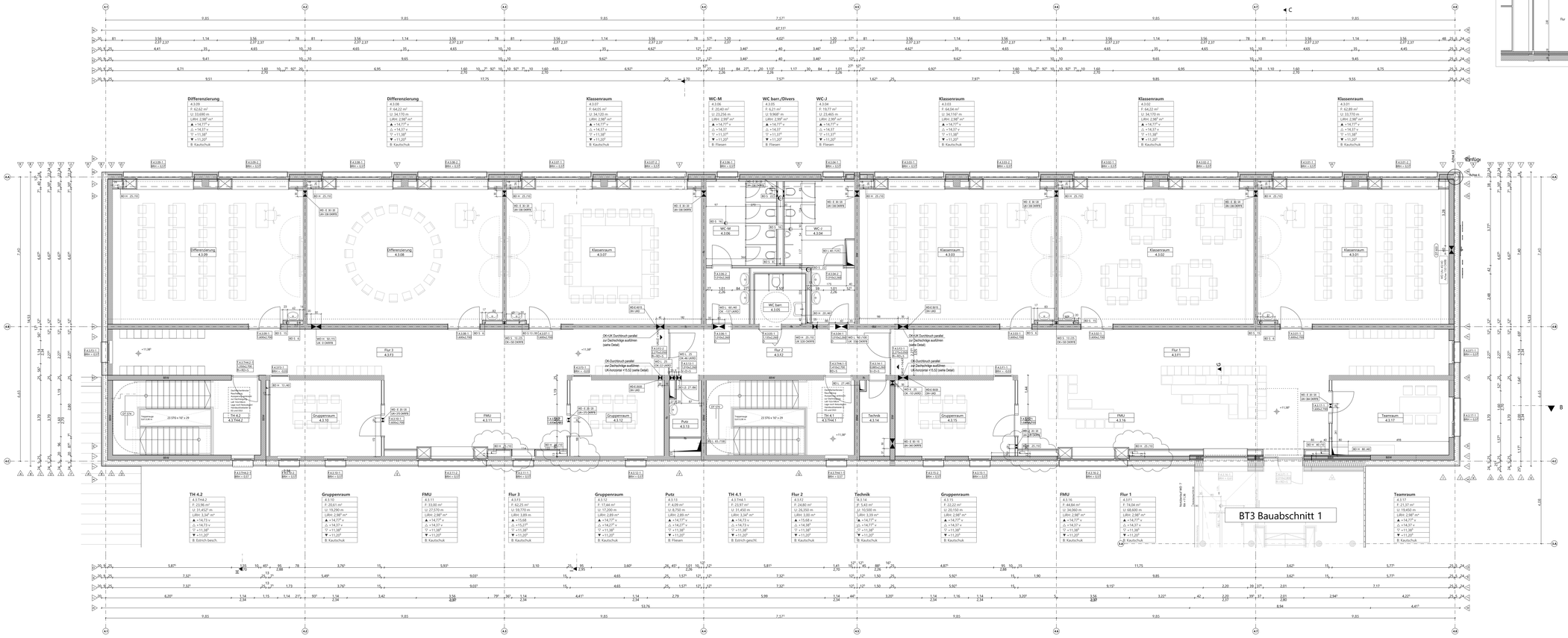

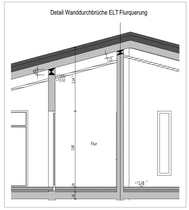

WICHTIGE ERLÄUTERUNGEN

DIESE ZEICHNUNG IST EIGENTUM DER ARCHITEKTEN UND DARF OHNE DEREN ZUSTIMMUNG WEDER GANZ NOCH TEILWEISE KOPIERT, VERVIELFÄLTIGT, GEWERBLICH GENUTZT ODER DRITTEN ÜBERLASSEN WERDEN.
DIESER PLAN GILT NUR IN VERBINDUNG MIT DEN STATISCHEN/KONSTRUKTIONSPLÄNEN, ALLEN PLÄNEN DER ANDEREN FACHPLANERN UND SÄMTLICHEN DAZUGEHÖRENDEN PLÄNEN UND BESCHREIBUNGEN DER ARCHITEKTEN.
ÖFFNUNGSVORZEICHNUNGEN UND FIRMEN-/PLANERDETAILS GELTEN NUR MIT DEM GENEHMIGUNGSVERMERK DES ARCHITEKTEN. MASS- ODER INHALTSÜBERRESTEN IN DIESEN PLÄNEN SIND VOR AUSFÜHRUNG UNVERZÜGLICH MIT DEM ARCHITEKTEN UND DER BAULEITUNG ABZUKLÄREN.
ALLE ANGEGEBENEN MASSE SIND, WENN NICHT ANDERS ANGEGEBEN, ROHBAUMASSE UND EIGENVERANTWORTLICH VON AUFTRAGNEHMER VOR ORT ZU PRÜFEN UND UNSTIMMIGKEITEN UNVERZÜGLICH DER BAULEITUNG UND DEM ARCHITEKTEN MITZUTEILEN.
BETON- UND MAUERWERKSGÜTEN SIND DEN PLÄNEN DES STATIKERS ZU ENTNEHMEN.
ALLE SICHTBETONKANTEN SIND SIND 15mm GEFASZT.
MASSE ZU BESTANDSWÄNDEN SIND, WENN NICHT ANDERS ANGEGEBEN, AUF DIE VORDERKANTE DER BESTANDSWÄNDEN ÜBERMALENDE BESCHICHTUNG.
MASSE ZU MAUERWERK GEMÄSS ÖNORM B 1800 ROHDICHTEKLASSE(BTREC) - UND BETONWÄNDEN UND ROHBAUMASSE IN GIPSKARTONWÄNDEN UND TÜRÖFFNUNGEN ALS LICHTE FERTIGMASSE (ZARGENLICHTE) ANGEGEBEN. ANGEGEBENE TÜR- ODER BRÜSTUNGSHÖHEN UND LICHTE RAUMHÖHEN BEZIEHEN SICH, SOWEIT NICHT ANDERS ANGEGEBEN, AUF DIE OBERKANTE FERTIGFUSSBODEN BIS UK ROHSTURZ. BEI TÜREN MIT ANSCHLAG WIRD DIE HÖHE INNER VON OK FFB DES TIEFER LIEGENDEN RAUMES ANGEGEBEN. FENSTERHÖHEN SIND ANGEGEBEN VON OK ROHBRÜSTUNG BIS UK ROHSTURZ.

ALLE ANGEGEBENEN HÖHEN BEZIEHEN SICH AUF:
±0.00 = OK FFB EG = +575,911 NHN

LEGENDE

▽ OKF	OBERKANTE FERTIGFUSSBODEN		WD WANDDURCHBRUCH	E...	ELEKTRO
▼ OKR	OBERKANTE ROHDECKE		WS WANDSCHUTZ	H...	HEIZUNG
▲ UKR	UNTERKANTE ROHDECKE		WA WANDAUSSPARUNG	L...	LÜFTUNG
△ UK AKD	UNTERKANTE ABGEH. DECKE		BD BODENDURCHBRUCH	S...	SANITÄR
▲ UKUZ	UNTERKANTE UNTERZUG ROH		BA BODENAUSSPARUNG	G...	GAS
▲ UKST	UNTERKANTE STURZ ROH		DD DECKENDURCHBRUCH	K...	KÄLTE
▼ OKBR	OBERKANTE BRÜSTUNG ROH		DA DECKENAUSSPARUNG		
▽ OKBF	OBERKANTE BRÜSTUNG FERTIG				

MAUERWERK NACH ANGABE STATIK
STAHLBETON NACH ANGABE STATIK
LEICHTBAUWAND
ABBRUCH

ABKÜRZUNGEN

AHD	ABGEHÄNGTE DECKE	GA	GLASAUSSCHNITT	RD+S	RAUCH-SCHUTZTÜLER NACH DIN 18095
AÖ	AUSSENHAUT	GR	GITTERROST	RWA	RAUCH- U. WARMEABZUG
AS	ANSCHLAGSCHIENE	GK	GIPSKARTON	SB	SCHÜTTBODEN
BAT	BAUTEILANSCHLUSSFUGE	GW	GIPSKARTONWANDE	SM	SICHTMAUERWERK
BA	BODENAUFLAUF	LRH	LICHTE RAUMHÖHE	S	TÜER SELBSTSCHLIESSEND
BR	BRÜSTUNG	MOF	MONTAGEÖFFNUNG	SL	SOCKELLEISTE
BRH	BRÜSTUNGSKÖCHER	MZ	MAUERZIEGEL	ST	STURZ
	VORHOHLBODEN	NA	NOTAUSGANG-AUSSTIEG	Tr+S	FEUERWIDERSTANDS-KLASSEN VON TÜREN
BT	BAUTEIL	OK	OBERKANTE	Fr+S	FEUERWIDERSTANDS-KLASSEN VON FENSTERN
BW	BRANDWAND	OL	OBERLICHT	D	DICHTUNG NACH DIN 18542
D	BAUSCHDICHTE TÜER	RD	ROHDECKE	Bl+S	BLIKSCHUTZFOLIENRÖHRE
DF	DEHNFUGE	RDS	ROHDECKENSPRUNG	Bl+R	BLIKSCHUTZANFORDERUNG
EFA	ELEKTR. FESTSTELLANL.	RFB	ROHFUSSBODEN	TN	TRENNKOMPONENTE
FA	FUSSABSTREFER	RFS	ROHFUSSBODENSPRUNG	UK	UNTERKANTE
FB	FUSSBODENHEIZUNG	RH	ROHRHÖHE	UZ	UNTERZUG
FM	FEUERMELDER	RM	RAUCHMELDER	VZ	VORSPRUNG
FT	FERTIGTEIL	RR	REGENRINNE/ROHR	V	VOLLWÄRMEÜBERTRAGER
Fr	FEUERWIDERSTANDS-KLASSEN VON BAUTEILEN NACH BAUAUFSICHTLICHER ANFORDERUNG		BAUMSTEMPEL	VK	VORDERKANTE
			RCH=TROCKENBAU VARIIERT	VM	VORMAUERUNG
			LICHTE RAUMHÖHE VARIIERT		

IND.	DATUM	Zeichner	ID	BEMERKUNG
A	15.06.2022	RG	CI-MA	Vorabzug Genehmigung und Freigabe Baugenehmigung
B	30.04.2023	RG	CI-MA	Ausführungsplanung/Bauantrag/Lageplan
			A-F.01	Fenster Tür- u. Wandpaneel angepa
C	07.10.2023		A-F.04	Anschluss Rauchschürze/Lüftungsklappe angepa
			A-F.06	E-Ladepunkte
			A-F.07	WC-Anlagen angepa
			A-F.07	Fenster ausmarkiert
			A-F.03	Fenster entfallen
D	27.01.2026	RG	A-F.07	Umplanung Werkraum Stahltreppe/Anschlüsse/Lüftungsanschlüsse
		RG	A-F.00	Umplanung Technik 2.Rev

Grundriss BT4 - OG3 — 052/D (PLANNUMMER)

Stadt Wolfratshausen
Marienplatz 1 , 82515 Wolfratshausen

Sanierung und Erweiterung
Grund- u. Mittelschule Wolfratshausen — FLURSTÜCK
Hammerschmiedweg 8, 82515 Wolfratshausen — 487/487,1/487,3/489,1/590

Grundriss BT4 — AUSFÜHRUNGSPLANUNG
OG3

M 1:50, 1:1

MASSN.-NR.	KAP./TITEL	GEZ.VON	GEZ. AM	STAND	PLOTDATUM	Blattformat
WOR	0000/0000	AL, RG, MAK	01.06.22	05.02.2026	05.02.2026	1.000 x 1.414

LAGEPLAN / GEBÄUDEGRUNDRISS



+/- 0.00 = 575,911 ü. NHN

ARCHITEKT — FACHPLANER

FREIGABE ARCHITEKT — FREIGABE FACHPLANER

EVT. ANMERKUNGEN BAUAMT

ÜBERGABE UNTERLAGEN NACH HOAI / B

DATEI: WOR_5_KUP_B4_GR_03_ARC_052_D — PLANNR./INDEX: 052/D — ORCAdir